

ई-ट्यूटोरियल

1. एनआरआई करदाता पासवर्ड भूल पर महत्वपूर्ण जानकारी
2. एनआरआई करदाता पासवर्ड भूल पर संक्षिप्त चरण
3. एनआरआई करदाता पासवर्ड रीसेट करने के लिए सचित्र गाइड



TDS
Centralized Processing Cell

1. एनआरआई करदाता पासवर्ड भूल पर महत्वपूर्ण जानकारी

- पैन ट्रेसेज़ पर पंजीकृत होना चाहिए
- पासवर्ड रीसेट करते समय दर्ज किया गया पैन विवरण वही होना चाहिए जो पंजीकरण के समय उल्लेखित किया गया था।
- राशि को दशमलव के दो अंकों तक दर्ज किया जाना चाहिए (उदाहरण के लिए, 1234.56)
- पैन धारकों के लिए उपयोगकर्ता आईडी ही पैन नंबर ही होगा ।
- सफलता का संदेश प्रदर्शित किया जाएगा. पासवर्ड बदलने की सूचना देते हुए पंजीकृत ईमेल आईडी पर ईमेल भी भेजा जाएगा

2. एनआरआई करदाता पासवर्ड भूल पर संक्षिप्त चरण

- ट्रेसेज़ पर पासवर्ड रीसेट करने के लिए, करदाता को "लॉगिन" टैब के अंतर्गत "पासवर्ड भूल गए" पर क्लिक करना होगा।
- **चरण 1:** करदाता को **उपयोगकर्ता आईडी** (पैन नंबर), **जन्म तिथि**, नाम (पहला, मध्य और उपनाम) प्रदान करना होगा। यदि पैन कार्ड के अनुसार प्रदान किया गया पैन विवरण ट्रेसेज़ पर अमान्य दिखा रहा है, तो कृपया www.incometax.gov.in से पैन विवरण की जाँच करें।
- **चरण 2 :** करदाता को **विकल्प 1** या **विकल्प 2** या **विकल्प 3** के लिए मान दर्ज करना आवश्यक है।
विकल्प 1 : सुरक्षा प्रश्न एवं पासवर्ड विवरण
विकल्प 2 : 26 ए एस से या कटौतीकर्ता द्वारा प्रदान किए गए **फॉर्म 16 / 16 ए** से विवरण दर्ज करें।
विकल्प 3 : स्व-आकलन कर , अग्रिम कर या संपत्ति की बिक्री पर टीडीएस कर का विवरण।
- **चरण 3 :** उपयोगकर्ता पासवर्ड रीसेट कर सकता है।

3. एनआरआई करदाता पासवर्ड रीसेट करने के लिए सचित्र गाइड

ट्रेसेज़ मुख्य पृष्ठ प्रदर्शित होगा

Home | About Us | Contact Us | e-Tutorials | Related Links | Login

Search In Keyword

English

TDS Centralized Processing Cell

TRACES TDS Reconciliation Analysis and Correction Enabling System

सत्यमेव जयते
Government of India
Income Tax Department

Home Tax Payer Help


• Deductors are advised to file the TDS statement for Quarter-4 of F.Y. 2022

Login

User Id*

Password*

PAN for Tax Payer*

Verification Code*  Click to refresh image

Enter text as in above image*

[Login](#)

Register as New User [Forgot Password?](#)

[Forgot Password?](#)

For Tax Payers:

- If you are already registered in TRACES, please login with your registered User Id (PAN), Password & PAN else register as new user
- User can not enter details in column PAN for Tax Payer as column will be auto-populated on the basis of User Id entered by user.

Common Note:

- This website uses cookies to maintain user preference and session information. Disabling cookies in your browser might not allow you to perform certain activities

ट्रेसेज़ मुख्य पृष्ठ पर 'पासवर्ड भूल गए' पर क्लिक करें

3. एनआरआई करदाता पासवर्ड रीसेट करने के लिए सचित्र गाइड

चरण 1 : पासवर्ड भूल गए- सत्यापन विवरण दर्ज करें

Centralized Processing Cell | TDS Reconciliation Analysis and Correction Enabling System

सत्यमेव जयते
Government of India
Income Tax Department

Home Tax Payer Help

Forgot Password Step 1 ---- Step 2 ---- Step 3

User Details


User Id* XXXXXXXXXXXX ?

Date of Birth / Date of Incorporation*
(dd-mmm-yyyy; e.g., 12-Dec-1980) XXXXXXXXXXXX ?

Last Name / Surname* XXXXXXXXXXXX ?

First Name XXXXXXXXXXXX ?

Middle Name XXXXXXXXXXXX ?

Verification Code  Click to refresh image

Enter text as in above image* XXXXXXXXXXXX

Proceed

दशयि प्रारूप में सत्यापन कोड दर्ज करें

तारांकन द्वारा चिह्नित क्षेत्र अनिवार्य हैं

उपयोगकर्ता आईडी, जन्म तिथि और नाम दर्ज करें

अधिक विवरण के लिए प्रत्येक क्षेत्र के आगे सहायता आइकन पर क्लिक करें

किसी भी स्क्रीन पर अधिक जानकारी के लिए यहाँ पर क्लिक करें

आगे जाने के लिए यहाँ क्लिक करें

Copyright © 2012 Income Tax Department | Terms and Conditions | Privacy Policy | Hyperlinking Policy | Sitemap
Site best viewed on latest version of Microsoft Edge, Mozilla Firefox and Google Chrome

3. एनआरआई करदाता पासवर्ड रीसेट करने के लिए सचित्र गाइड

चरण 2: पासवर्ड भूल गए - विकल्प 1, विकल्प 2 या विकल्प 3 के लिए सत्यापन विवरण दर्ज करें

Forgot Password Step 1 ---- Step 2 ---- Step 3

Validation Details

Please enter values for either Option 1 or Option 2 or Option 3

Option 1

Security Question: What is the year of your graduation?
Answer:

Option 2

TAN of Deductor:
Type of Deduction:
Assessment Year:
Month-Year:
TDS / TCS Amount (Rs.) (e.g., 1987.00):

Option 3

Assessment Year:
Challan Serial Number (5 digits or 8 digits; e.g. 00053 or 00000053):
Amount (Rs.) (e.g., 1987.00):

It is mandatory to fill all values in either Option 1 or Option 2 or Option 3

[Next](#)

विकल्प 1, विकल्प 2 या विकल्प 3 में से किसी एक के लिए मान प्रदान करें

विकल्प -1: सुरक्षा प्रश्न का सही उत्तर दर्ज करें

विकल्प -2: कटौतीकर्ता का कोई भी टैन दर्ज करें जिसने 1 अप्रैल, 2011 से करदाता से टीडीएस की कटौती की हो और कटौती का विवरण दर्ज करें

विकल्प -3: चयनित आकलन वर्ष के लिए चालान क्रमांक संख्या और राशि दर्ज करें

आगे जाने के लिए यहाँ क्लिक करें

3. एनआरआई करदाता पासवर्ड रीसेट करने के लिए सचित्र गाइड

चरण 3: करदाता को एक नया पासवर्ड बनाने की जरूरत है

Forgot Password Step 1 ---- Step 2 ---- Step 3

New Password Details

New Password

Confirm New Password

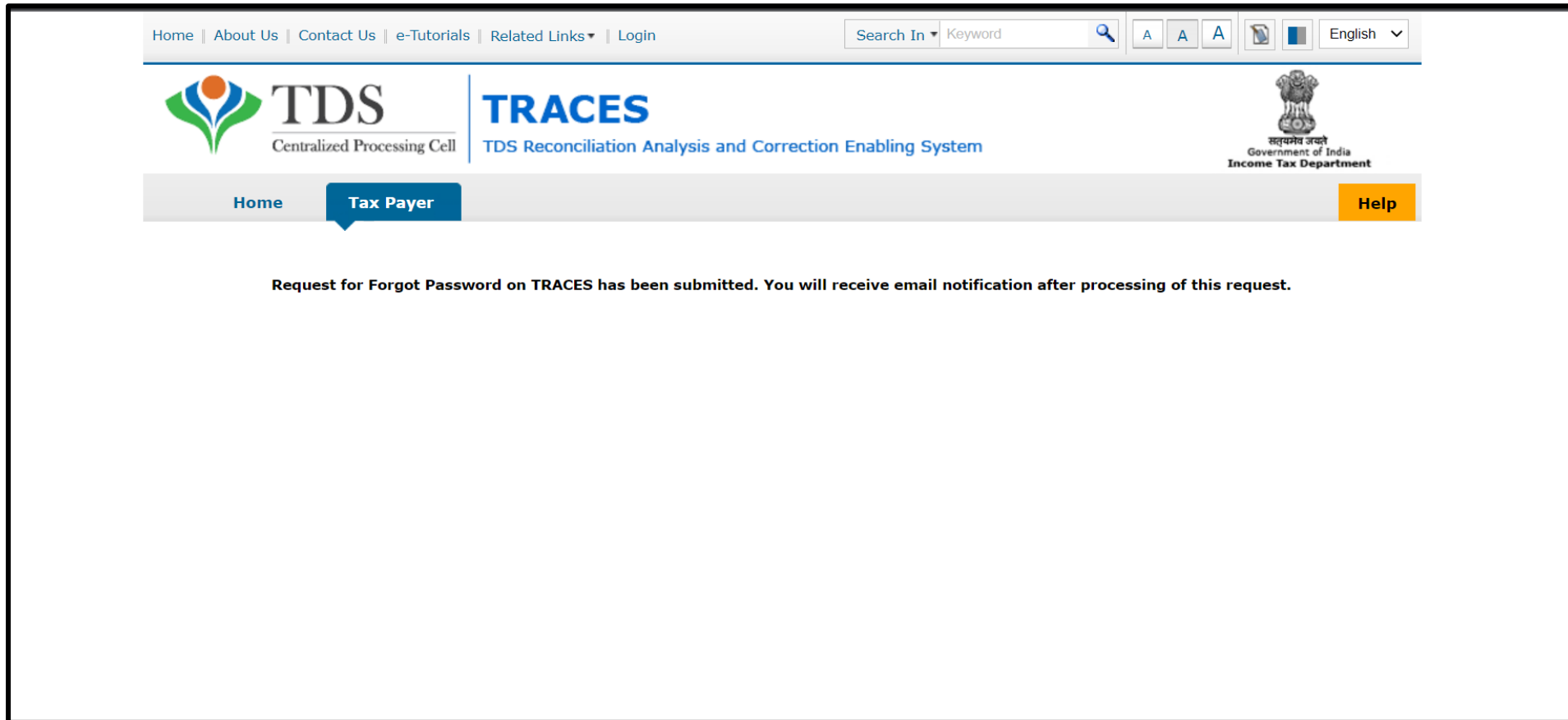
Submit

दोनों पासवर्ड क्षेत्र में एक ही पासवर्ड दर्ज करें

अपने ट्रेसज़ खाते के लिए नया पासवर्ड सेट करने के लिए 'यहाँ' पर क्लिक करें

3. एनआरआई करदाता पासवर्ड रीसेट करने के लिए सचित्र गाइड

पासवर्ड भूल का अनुरोध सफलतापूर्वक संसाधित हुआ



The screenshot displays the TRACES (TDS Reconciliation Analysis and Correction Enabling System) website interface. At the top, there is a navigation menu with links for Home, About Us, Contact Us, e-Tutorials, Related Links, and Login. A search bar is present with the text 'Search In Keyword' and a magnifying glass icon. To the right of the search bar are three 'A' icons for font size adjustment and a language dropdown menu set to 'English'. The main header features the TDS logo (Centralized Processing Cell) and the TRACES logo (TDS Reconciliation Analysis and Correction Enabling System). On the right side of the header is the Government of India logo and the text 'सत्यमेव जयते Government of India Income Tax Department'. Below the header is a navigation bar with 'Home', 'Tax Payer' (highlighted), and 'Help' buttons. The main content area displays a confirmation message: 'Request for Forgot Password on TRACES has been submitted. You will receive email notification after processing of this request.'

सफलतापूर्वक पासवर्ड बदलने पर, सक्रियण लिंक और कोड 48 घंटों के भीतर उपयोगकर्ता के पंजीकृत ईमेल पर भेज दिया जाएगा।

3. एनआरआई करदाता पासवर्ड रीसेट करने के लिए सचित्र गाइड

खाता सक्रियण का सफलता संदेश

Forgot Password-Change password successful

ans_notification@tdscpcctd.net

To: @tdscpcctd.net

Cc: @tdscpcctd.net

Mr / Ms / M/s LIMITED,

Your TRACES login password has been changed successfully. Please login to TRACES (www.tdscpc.gov.in) using new password.

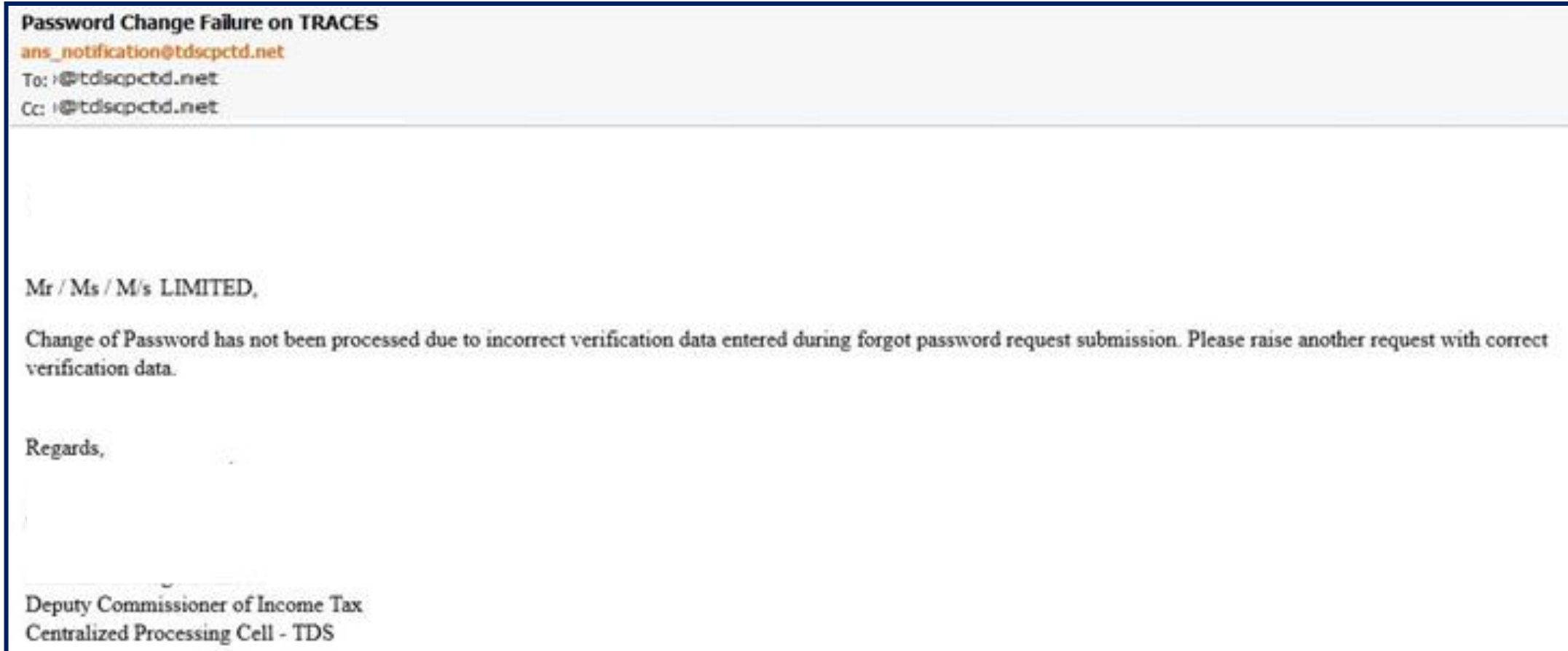
In case of unauthorised access to your account, inform TDS CPC at contactus@tdscpc.gov.in

Regards,

Deputy Commissioner of Income Tax
Centralized Processing Cell - TDS

3. पासवर्ड रीसेट करने के लिए सचित्र गाइड

पासवर्ड भूल का अनुरोध विफल रहा



अस्वीकृति के मामले में, जानकारी 48 घंटों के भीतर उपयोगकर्ता के पंजीकृत ई-मेल पर मेल भेज दी जाएगी

धन्यवाद

कृपया ध्यान दें:

- 1) प्रतिक्रिया के लिए : आप हमें अपनी प्रतिक्रिया contactus@tdscpc.gov.in पर साझा कर सकते हैं
- 2) किसी भी पूछताछ के लिए: आप ट्रेसेज वेबसाइट पर अपनी शिकायत ऑनलाइन "**रिक्वेस्ट फॉर रेज़लुशन (समाधान के लिए अनुरोध)**" दर्ज़ कर सकते हैं।
- 3) वेबसाइट से संबंधित किसी भी पूछताछ के लिए: आप नीचे उल्लिखित नंबर पर अपने तथ्य रख सकते हैं
टोल फ्री :- **1800 103 0344**
दूरभाष संख्या :- **0120 4814600**